

## СТАТИСТИЧКИ ИЗВЕШТАЈ ЗА второ полугодие од 2021 година

Поштенскиот пазар значително се промени од донесувањето на Директивата за поштенски услуги во 1998 година и измените од 2002 и 2008 година. Поштенскиот сектор и неговата регулаторна рамка се во развој, под влијание на постојната брзорастечка дигитализација. Податоците кои ги доставуваат давателите на поштенски услуги, како и анализите направени од истите престатвуваат основа за понатамошни промени во поштенската рамка насочена кон пазарните потреби и услуги ориентирани кон корисниците. Извештаите за обезбедување на поштенски услуги преку кои Агенцијата за пошти ги црпи податоците за изготвување анализи, давателите на поштенските услуги два пати годишно ги доставуваат пополнети врз основа на нивното работење. Извештајот содржи податоци за обемот и видот на пратките, подрачјето на кое се обезбедуваат поштенските услуги, бројот на вработени лица кај давателите на поштенски услуги, финансиските средства остварени од услугите, бројот на рекламации за дадениот период, капацитетот на јавната поштенска мрежа и др.

Агенцијата за пошти во рамки на своите надлежности за регулирање на поштенскиот пазар, во текот на 2021 година направи измена на Правилникот за видовите на финансиски податоци и информации поврзани со обезбедувањето на поштенските услуги и начинот на нивното доставување до агенцијата, како и на Извештаите за обезбедување на поштенски услуги.<sup>1</sup>

---

<sup>1</sup><http://ap.mk/mk/formulari-analiza>

Во продолжение Статистичкиот извештај содржи податоци од второто полугодие од 2021 година и истиот, заедно со извештајот од првото полугодие на 2021 година даваат слика како се развива пазарот во Република Северна Македонија.

### 1. Даватели на поштенски услуги

2021 година започна со 41 давател на поштенски услуги, а во текот на годината бројот се зголеми на 49, но исто така на 6 даватели на поштенски услуги им е укинато Општото овластување. 2021 година заврши со 43 даватели на поштенски услуги. Во 2021 година има зголемување на бројот на даватели на слободниот пазар во однос на 2020 година.

Од вкупниот број на даватели на поштенски услуги кои работеа во второто полугодие на 2021 година пополнети Извештаи доставија 41 давател, кои се предмет на анализа на овој извештај.

Табела 1: Даватели на поштенски услуги

	2021 прво полугодие	2021 второ полугодие
Давател на универзална услуга –АД Пошта на Северна Македонија	1	1
Даватели на поштенски услуги на слободниот пазар	40	42

### 2. Остварен обем на поштенски услуги

За второто полугодие на 2021 година само 1 давател на поштенски услуги нема доставено пополнет извештај, а истиот има добиено Општо овластување во декември 2021 година.

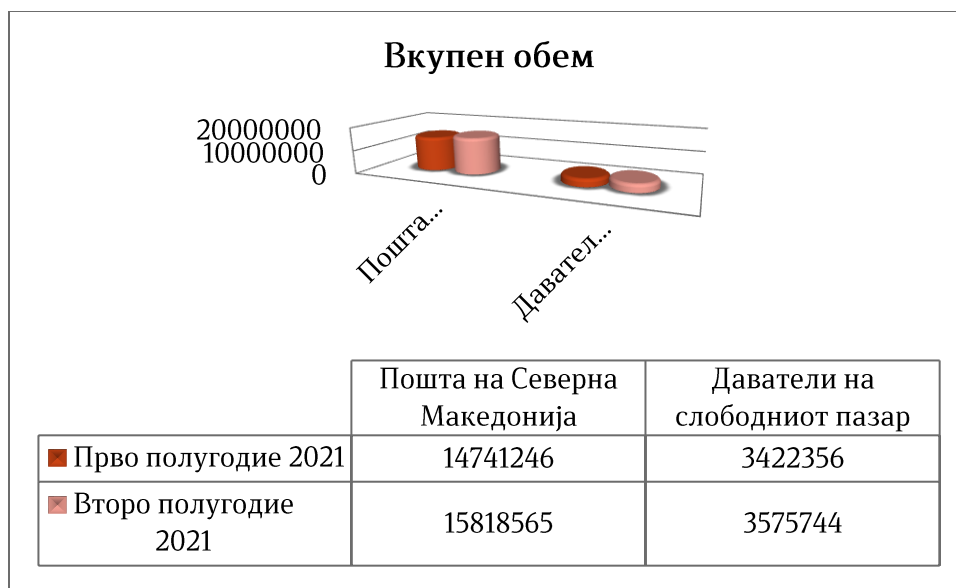
Табела 2: Податоци за обем на поштенски пратки

	2021 прво полугодие	2021 второ полугодие
Пошта на Северна Македонија	14,741,246	15,818,565
Даватели на поштенски услуги на слободниот пазар	3.422.356	3.575.744
Вкупен обем	18.163.602	19,394.309

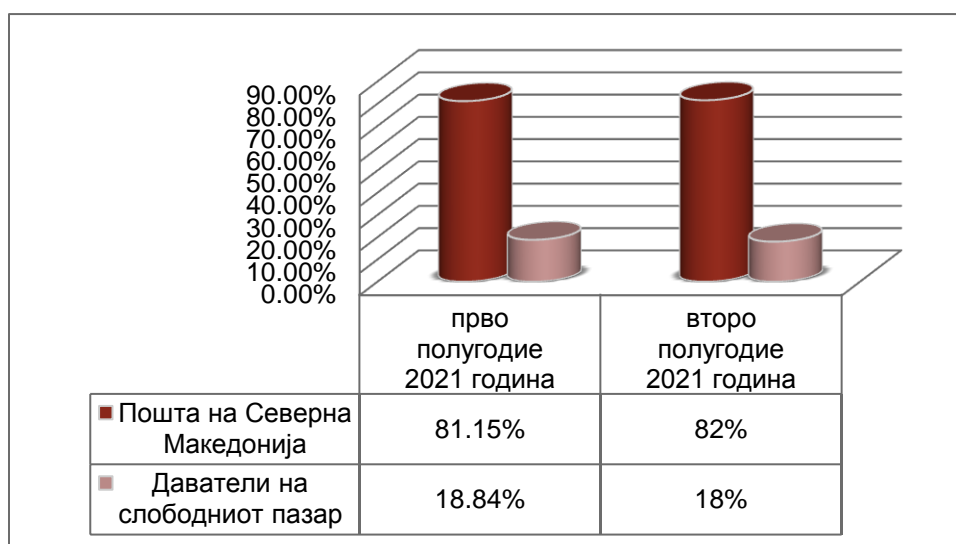
Како што може да се забележи имаме зголемување на вкупниот обем за второто полугодие во 2021 година. Обемот на поштенските услуги во второто полугодие покажува зголемување во однос на првото полугодие за 6.7%. Зголемувањето на обемот е резултат на зголемување на обемот кај давателот на универзалната услуга за 7,4%, додека давателите на слободниот пазар имаат зголемување за 4,5%.

*Забелешка:* Податоците за обем за првото полугодие претрпеа промена од веќе изготвениот полугодишен извештај за првото полугодие на 2021 година, од причина што два даватели на поштенски услуги ДелЦо ДООЕл Скопје и ХЕЛЛО ПОСТ ДООЕЛ Скопје дополнително доставија податоци за своето работење во првото полугодие на 2021.

Графикон 1. Остварен обем кај даватели на поштенски услуги



Графикон 2. Удел на давателина поштенски услуги на пазарот



Во второто полугодие на 2021 година има зголемување на удел на пазарот на давателот на универзалната услуга за околу 0,85% во однос на првото полугодие на 2021 година.

### 3. Вкупен обем на поштенски пратки кај Пошта на Северна Македонија

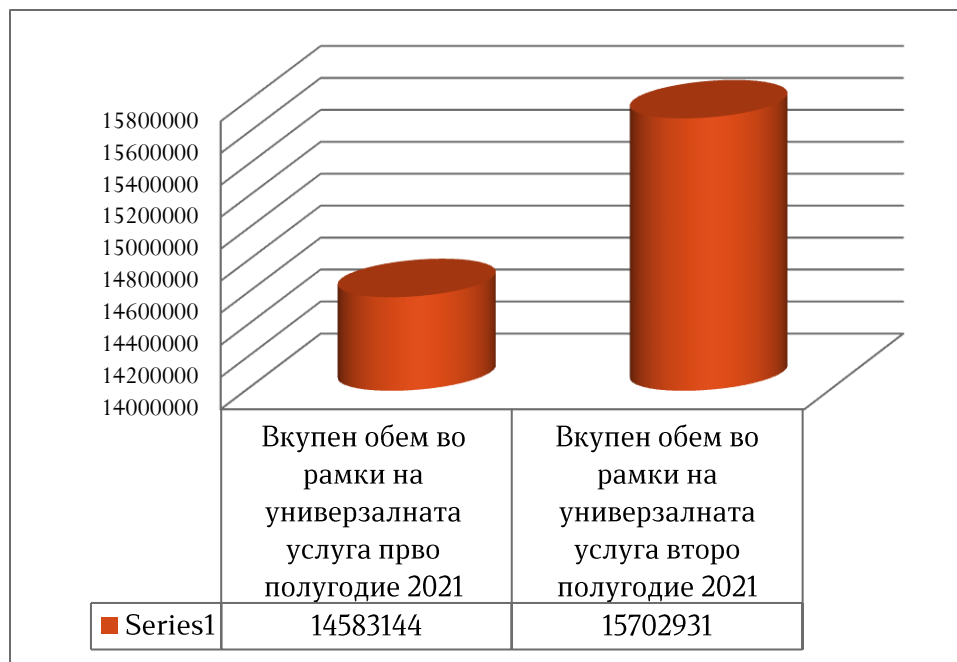
Табела 3. Вкупен обем на поштенски пратки кај Пошта на Северна Македонија во рамки на универзалната услуга

<b>ВИДОВИ ПОШТЕНСКИ ПРАТКИ</b>	<b>2021 прво полугодие</b>	<b>2021 второ полугодие</b>
<b>Вкупен обем остварен од услугите во рамките на универзална услуга</b>	14,583,144	15,702,931
<b>1. Пратки за кореспонденција</b>	13,339,764	14,167,985
<b>2. Мали пакети</b>	0	0
<b>3. Директна пошта</b>	19,336	16,429
<b>4. Пакети</b>	58,129	71,711
<b>5. Печатени работи</b>	1,165,915	1,446,806
<b>Вкупен обем остварен од услугите надвор од универзална услуга</b>	158,102	101,948

Анализирајќи ги податоците во рамки на универзалната услуга се забележува зголемување на скоро сите услуги во рамки на универзалната услуга. Единствено има намалување на директната пошта, а остварени се околу 82,4% во внатрешен и околу 17,6 % во меѓународен сообраќај.

Табела 4: Вкупен обем на АД Пошта на Северна Македонија (2021 второ полугодие)

А1



Давателот на универзалната услуга остварил зголемување на услугите во универзалната услуга во второто полугодие на 2021 за 7,7%.

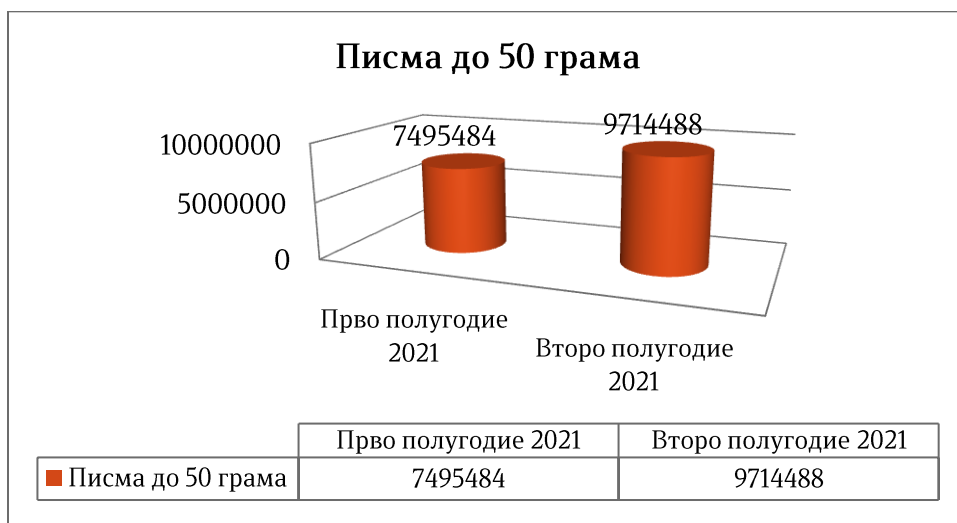
Пратките за кореспонденција како услуга која треба да биде достапна до сите корисници, бележи зголемување во второто полугодие на 2021 година за околу 6%. Но, и покрај ваквите податоци се смета за потребно да се укаже дека трендот на потребите за пратките за кореспонденција опаѓа. Развојот на нови видови и понуди на услуги го намалува интересот за овие услуги кај корисниците. Пандемијата најмногу се почувствува во делот на обезбедување на оваа услуга, посебно имајќи предвид дека многу корисници на оваа услуга започнаа со користење на електронската комуникација.

Табела 5: Вкупен обем на пратки за кореспонденција

<i>Вкупен обем на пратки за кореспонденција</i>	<i>14,167,985</i>	<i>100%</i>
<i>Писма</i>	<i>14141,744</i>	<i>99,8%</i>
<i>* Вкупен обем на писма во рамките на универзалната услуга</i>	<i>11,266,220</i>	<i>79,5%</i>
<i>* Вкупен обем на писма до 50 грама</i>	<i>9,714,488</i>	<i>68,6%</i>

Во рамки на пратките за кореспонденција обичното писмо опфаќа дури 99.8 % од вкупниот остварен обем во оваа категорија, додека 68,6% се писма до 50 грама, услуга која спаѓа во рамките на резервираната услуга.

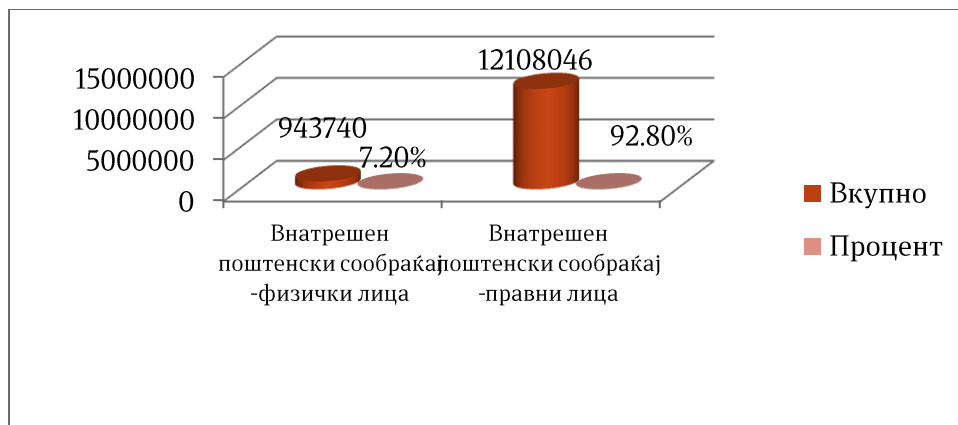
Графикон 3: Обем на писма



Табела 6: Вкупен обем на АД Пошта на Северна Македонија остварен во внатрешен поштенски сообраќај

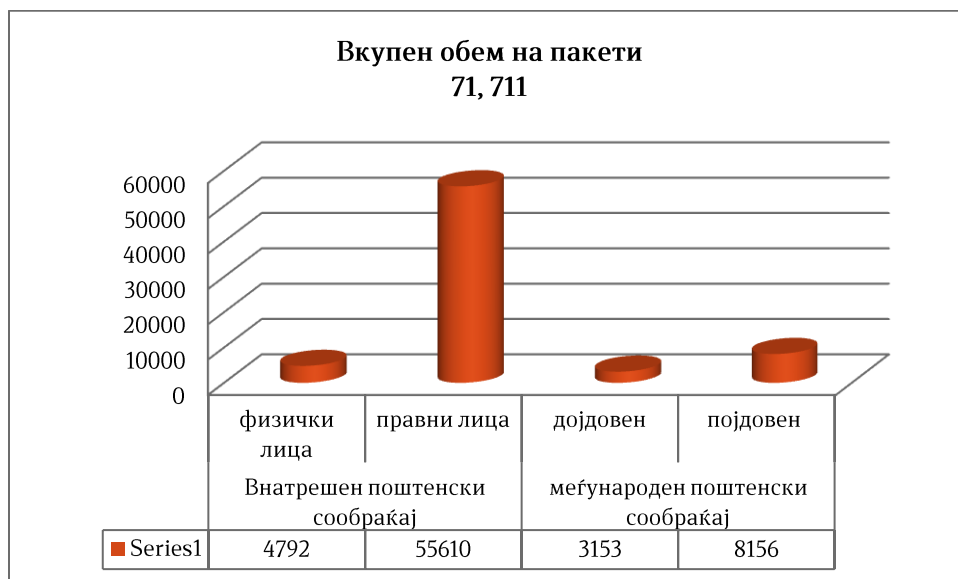
<i>Внатрешен поштенски сообраќај</i>		
<i>Физички лица</i>	<i>Правни лица</i>	<i>Вкупно</i>
943.740	12.108.046	13,051.786
7.2%	92.8%	100%

Графикон 4: Обем остварен во внатрешен поштенски сообраќај



Обемот на пакети бележи зголемување во однос на првото полугодие на 2021 година. Во овој податок се вклучени сите обични и вредносни пакети до 10 кг.

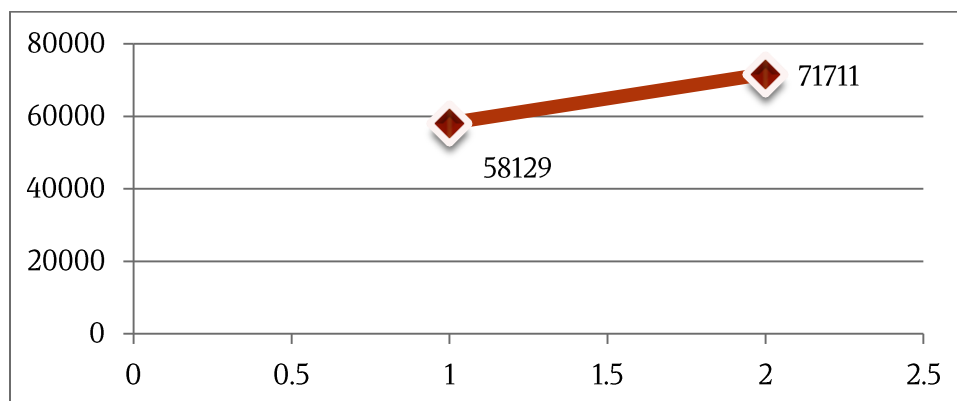
Графикон 5: Вкупен обем на пакети



Зголемувањето на пакетите е околу 23,4 % процент во однос на прво полугодие 2021 година.



Графикон 6: Обем прво полугодие/второ полугодие 2021 година АД Пошта на Северна Македонија



**4. Вкупен обем на поштенски пратки кај Давателите на поштенски услуги на слободен пазар**

Табела 7. Обем на поштенски пратки кај даватели на поштенски услуги на слободен пазар

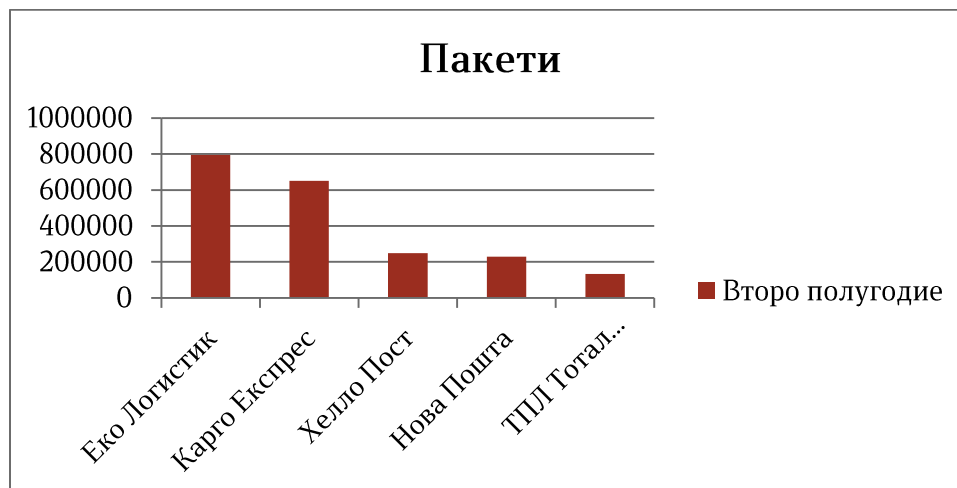
	<u>2021 прво полугодие</u>	<u>2021 второ полугодие</u>
<u>ВИДОВИ ПОШТЕНСКИ ПРАТКИ</u>		
<u>Вкупен обем на поштенски пратки</u>	<u>3,422,356</u>	<u>3,575,744</u>
1. <u>Пратки за кореспонденција</u>	<u>873,940</u>	<u>1,088,046</u>
2. <u>Директна пошта</u>	<u>189,642</u>	<u>34,419</u>
3. <u>Пакети</u>	<u>2,251,273</u>	<u>2,451,827</u>
4. <u>Печатени работи</u>	<u>97608</u>	<u>500</u>

Давателите на поштенските услуги на слободниот пазар имаат зголемување на обемот од 4,4%, пратките за кореспонденција за околу 24%, и зголемување на пакетските услуги за 8,9 %.

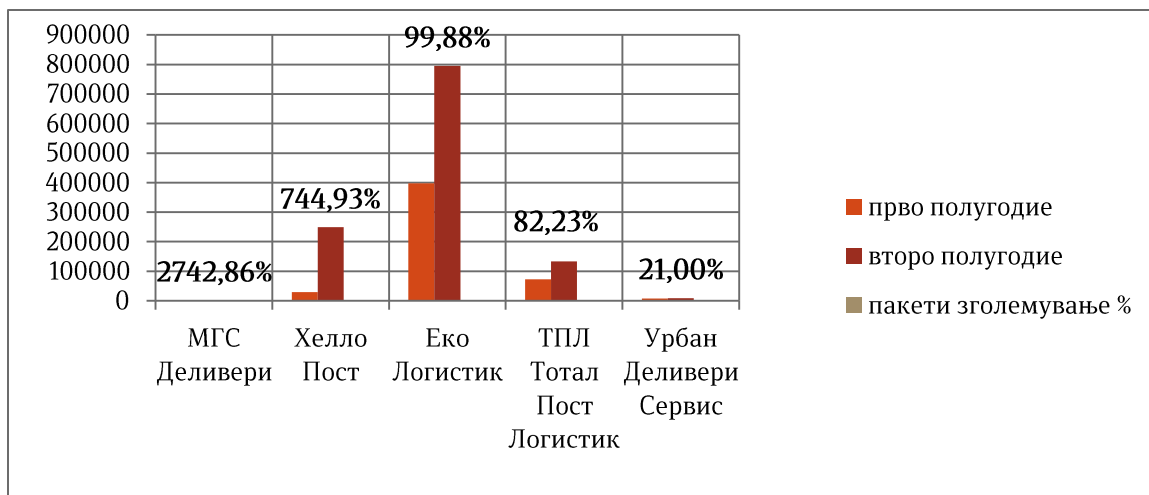
Графикон 7. Даватели на поштенски услуги на слободниот пазар со најголем обем во услугата пратки за кореспонденција - 2021 година, второ полугодие



Графикон 8. Даватели на поштенски услуги на слободниот пазар со најголем обем во услугата пакети - 2021 година, второ полугодие



Графикон 9. Даватели на поштенски услуги на слободниот пазар со најголемо зголемување на обемот на услугата пакети – 2021 година, второ полугодие

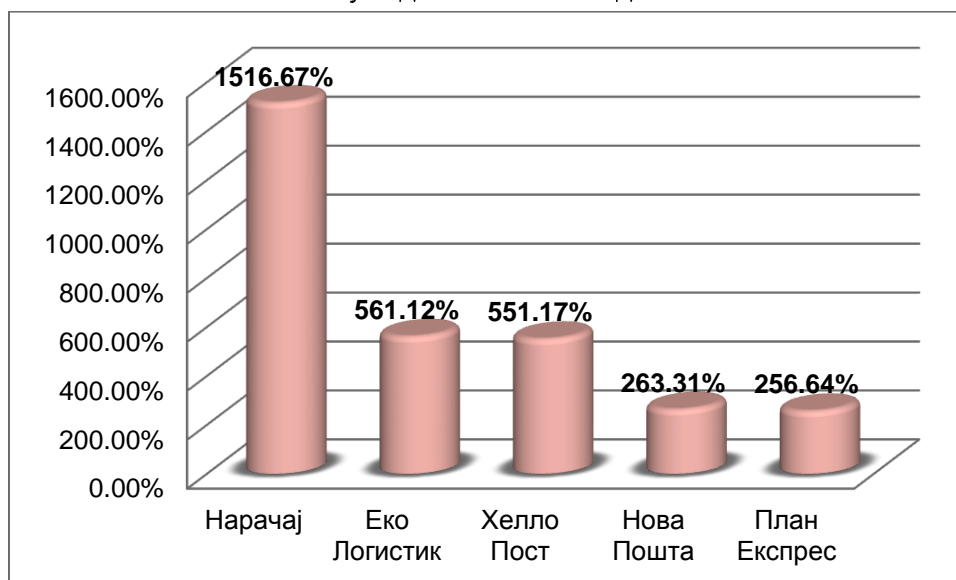


Табела 8. Удел на даватели на поштенски услуги на слободниот пазар

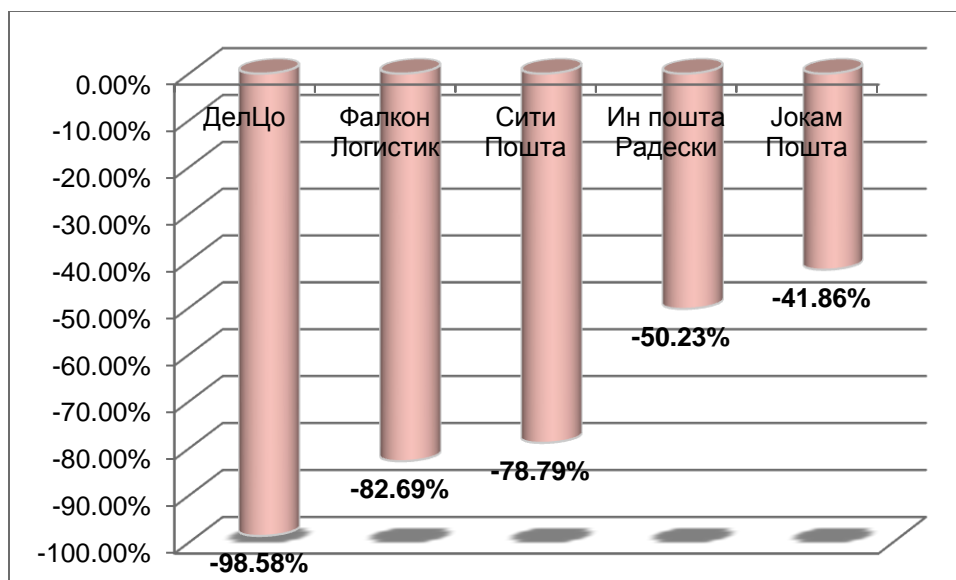
Пратки за кореспонденција вкупно второ полугодие 1,088,046 пратки		Пакети вкупно второ полугодие 2,451,827 пакети		Приходи вкупно второ полугодие 655,627,962 ден	
Еко Логистик	40,6%	Еко Логистик	32,4%	ДХЛ	54,6%
Хелло Пост	21,7%	Карго Експрес	26,6%	Карго Експрес	8,6%
Пост Експрес Македонија ТПЛ	11,1%	Хелло Пост	11,78%	Еко Логистик	6,9%
Тотал Пост Логистик	7,5%	Нова Пошта	10,86%	Хелло Пост	5,6%

Бе-да груп	2,8%	ТПЛ Тотал Пост Логистик	6.31%	Ин Тиме МК БПС	5,4%
	83,7%		75,3%		81%

Графикон 10. Даватели на поштенски услуги на слободниот пазар со најголем процент на зголемување на обемот на пратките за кореспонденција во второто полугодие на 2021 година



Графикон 11. Даватели кои имаат најголемо намалување на обемот на пратки за кореспонденција во второто полугодие на 2021 година



### 5. Пратки од е-трговија и пратки со откупнина кај даватели на поштенски услуги на слободниот пазар

Со новите извештаи за обезбедување на поштенски услуги, давателите се обврзани да доставуваат податоци и за услуги од е-трговија, како и пратки со откупнина. Следејќи го движењето на пазарот забележително е дека корисниците сè повеќе користат пратки од е-трговија, и користат услуги за кои плаќаат во моментот на приемот на пратката.

Електронската трговија одигра особено позитивна улога за давателите на поштенски услуги придвижувајќи го обемот на пратките низ нивните поштенски мрежи во време на опаѓање на обемот на писмата.

Табела 9. Е-commerce услуги кај Даватели на поштенски услуги на слободниот пазар

	Е-commerce услуги прво полугодие	Е-commerce услуги второ полугодие
Писма Е-commerce	5465	6819

Пакети E-commerce	106090	115481
-------------------	--------	--------

Пратка со откупнина се врачува на примачот со претходна наплата на откупниот износ означен на самата пратка. Како пратка со откупнина може да се испрати секоја препорачана или вредносна пратка.

Табела 10. Пратки со откупнина кај Даватели на поштенски услуги на слободниот пазар

	Пратки со откупнина прво полугодие	Пратки со откупнина второ полугодие
Писма со откупнина	2590	106414
Пакети со откупнина	291037	729799

Се забележува големо зголемување на пратките со откупнина

Давателот на универзалната услуга има само 11 пратки од е-трговија, додека 31,839 пратки со откупнина.

Табела 11. Број на вработени во поштенскиот сектор

A

Вкупен број на вработени во поштенскиот сектор	2021 прво полугодие	2021 второ полугодие
А.Д. Пошта на Северна Македонија	2,220	2192
- Договорни пошторазнесувачи	33	39
Даватели на поштенски услуги на слободниот поштенски пазар	1442	1198
- Договорни пошторазнесувачи	139	174

Кај давателите на слободниот пазар има намалување од околу 17 % на бројот на лица вработени, а се зголемува борјот на лица како договорни пошторазнесувачи и договорни пошти.

Табела 12. Точки на пристап - А.Д. Пошта на Северна Македонија

Точки за пристап	2021 прво полугодие	2021 второ полугодие
1. Поштенски единици за прием на поштенски пратки	332	332
2. Поштенски сандачиња	374	374
3. Поштенски преградоци	6,539	6,539
Вкупно	7,245	7,245

Во однос на точките за пристап како основа на достапноста за универзалната услуга, но и на сите останати поштенски услуги, кај давателот на универзалната услуга се забележува една константа, а тоа е така и заради фактот дека намалување на точките за пристап подлежат на одредени законски постапки.

Табела 13. Точки на пристап – Даватели на слободен пазар

Точки за пристап	А.Д. Пошта на Северна Македонија		Останати даватели на поштенски услуги	
	2021 прво полугодие	2021 второ полугодие	2021 прво полугодие	2021 второ полугодие
1. Поштенски единици прием на поштенски услуги				
2. Број на возила за обезбедување на поштенски и обезбедување на услугите		888		1149

Давателите на поштенските услуги на слободниот пазар имаат постојано зголемување на точките за пристап, како во делот на единиците, така и во бројот на возила.

#### 6. Финансиски податоци од обезбедување на поштенски услуги

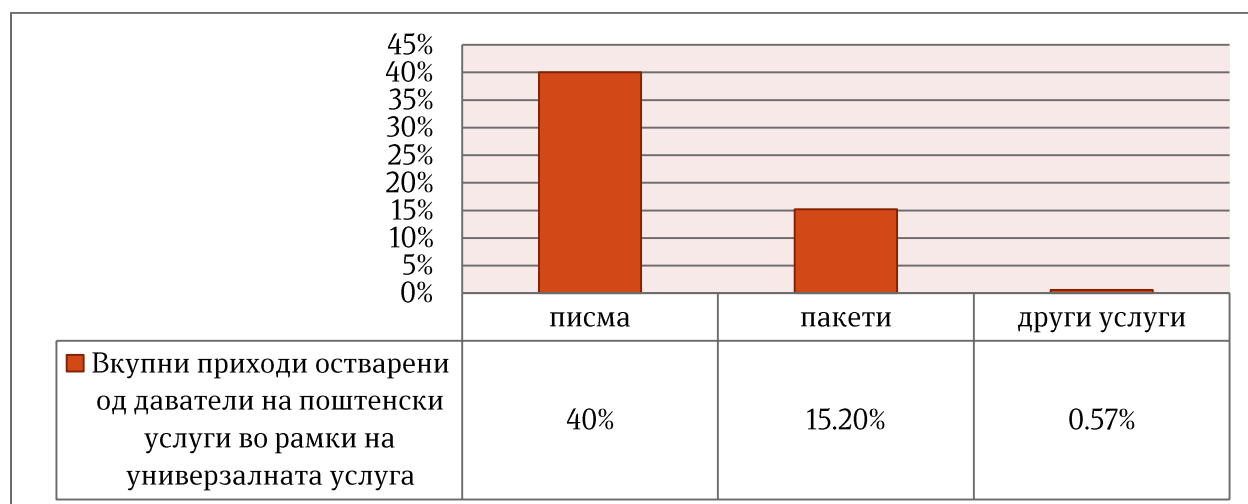
А.Д. Пошта на Северна Македонија остварила помалку приходи во 2021 година второ полугодие во однос на 2021 прво полугодие, но имала и помали расходи.

Табела 14. Остварени приходи и расходи



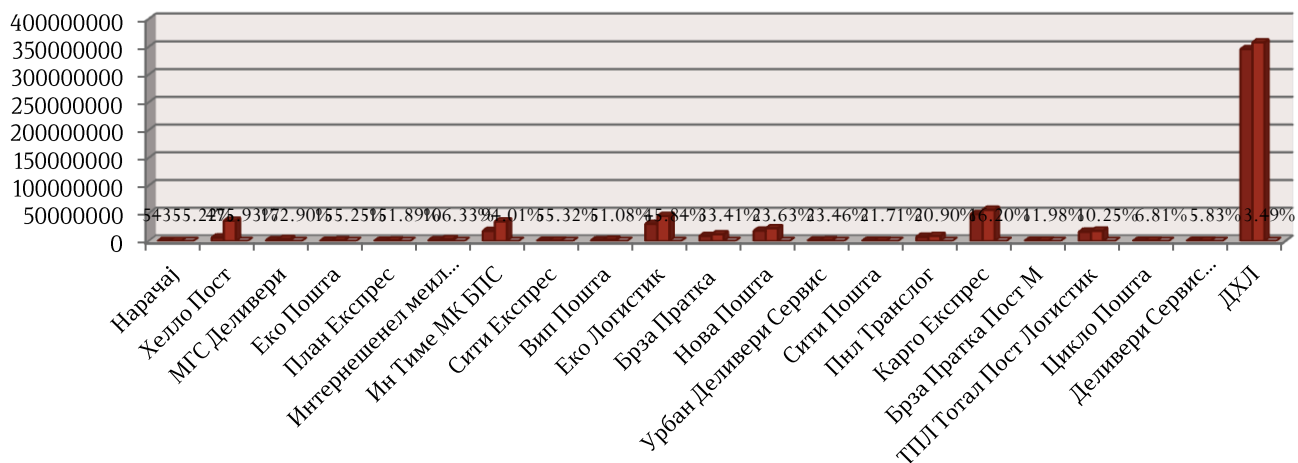
други поврзани услуги во внатрешен и меѓународен сообраќај	512,261,096	509.903.947	617,548,192	655,627,962
Вкупни расходи од обезбедување на поштенски и други поврзани услуги во внатрешен и меѓународен сообраќај	640,910,593	618.863.756	554,668,524	670,858,304

Графикон 12: Приходи - даватели на поштенски услуги во рамки на универзална услуга



Кај давателите на слободниот пазар има зголемување на приходите, па последователно на тоа и зголемување на расходите.

Графикон 13: Приходи- даватели на поштенски услуги на слободниот пазар -најголемо зголемување на приходите прво/второ полугодие 2021 година



Доколку се анализира обемот и остварените приходи се доаѓа до заклучок дека давателите на поштенските услуги на слободниот пазар имаат зголемување на обем од околу 4,4%, и имаат зголемување на приходите за 6 %, што укажува на зголемување на цените на услугите.

Табела 15. Најмногу остварени приходи

Даватели со најмногу приход	Процент од вкупни приходи
ДХЛ	55%
Карго Експрес	8,7%
Еко Логистик	6.9%
Хелло пост	5,64%
Ин Тиме МК БПС	5,42
	<b>81.66%</b>

Табела 16. Податоци за безбедноста и рекламации на поштенски пратки

Рекламации	2021 прво полугодие	2021 второ полугодие
А.Д. Пошта на Северна Македонија	458	548
Останати даватели на поштенски услуги	313	571

Бројот на рекламации кај давателите на поштенски услуги во однос на прво полугодие 2021 година бележи зголемување односно, кај давателот на универзалната услуга има зголемување од околу 20 %, додека кај давателите на слободниот пазар 82%.

Табела 17. Број на рекламации по видови на пратки

	Обични писма	Препорачани писма	Вредносни писма	Пакети	Вредносни пакети
А.Д. Пошта на Северна Македонија	0	481	2	65	0
Останати даватели на поштенски услуги	77	115	0	382	3

Давателот на универзалната услуга има најмногу рекламации за преопрачани писма. 88% од корисниците рекламирале препорачани пратки и тоа 77% за оштетени/изгубени препорачани пратки, додека кај давателите на поштенски

А1

услуги на слободниот пазар корисниците рекламираше по основ на оштетена, односно намалена содржина на пакети и тоа 43% од поднесените рекламации.

Графикон 14: Рекламации А.Д. Пошта на Северна Македонија

