

АНАЛИЗА НА ПАЗАРОТ НА ПОШТЕНСКИ УСЛУГИ

ВО РЕПУБЛИКА СЕВЕРНА МАКЕДОНИЈА

- прво полугодие на 2024 година



Декември 2024 година

ВОВЕД

Поштенскиот сектор е еден од најважните сектори кој придонесува за одржлив раст на денешната глобална економија. Низ вековите, поштенскиот сектор се соочувал со предизвици и покажал извонреден капацитет за промени, преминувајќи во обезбедување услуги од доставување на физички писма од физички корисници до достава на пратки за е-трговија, и обезбедување на широка палета на услуги во сектори како финансии и логистика.

Оврската за обезбедување на универзалната услуга која опфаќа сет на услуги загарантирани за граѓаните, ја проширува улогата и значењето на поштенските услуги, како обезбедување услуга од јавен интерес, поточно услуга достапна до секој граѓанин по пристапна цена. Развојот на е-трговијата и дигиталната субституција во голема мера претставуваат закана кон можноста за одржување на оваа услуга и нејзино финансиско одржување.

Согласно законските одредби, а во функција на извршување на надлежностите на Агенцијата за пошти, давателите на поштенски услуги имаат обврска за доставување на податоци од своето работење и истите да ги достават со пополнување на Извештај за обезбедување на поштенските услуги два пати во годината¹.

Извештајот содржи податоци за обемот и видот на пратките, подрачјето на кое се обезбедуваат поштенските услуги, бројот на вработени лица кај давателите на поштенски услуги, финансиските средства остварени од услугите, бројот на рекламации за дадениот период, капацитетот на јавната поштенска мрежа и др.

Во продолжение следи Анализата на пазар на поштенски услуги за првото полугодие од 2024 година, со направена споредба на податоците за првото полугодие од 2023 година. Основната цел на анализата е да се даде слика за вкупниот развој на поштенскиот сектор, дали одредени услуги имаат зголемување или намалување и ваквиот развој од аспект на светските трендови.

1. Даватели на поштенски услуги

Во првото полугодие од 2024 година работеле вкупно 36 даватели на поштенски услуги.

Графикон 1: Број на даватели на поштенски услуги



¹ <http://ap.mk/index.php/mk/formulari-analiza>

Од вкупниот број на даватели на поштенски услуги 36 кои работеле во првото полугодие на 2024 година пополнети Извештаи доставиле 33 даватели, кои се предмет на оваа Анализа.

Табела 1: Даватели на поштенски услуги

	2023 година прво полугодие	2024 година прво полугодие
Давател на универзална услуга – АД Пошта на Северна Македонија	1	1
Даватели на поштенски услуги на слободниот пазар	34	35

2. Остварен обем на поштенски услуги

Во првото полугодие на 2024 година има 3 даватели на поштенски услуги на слободниот пазар, кои не доставиле пополнети извештаи. Исполнување на обврската на давателите за поштенски услуги за доставување на Извештаите два пати годишно, дава и поточна слика за пазарот на поштенските услуги.

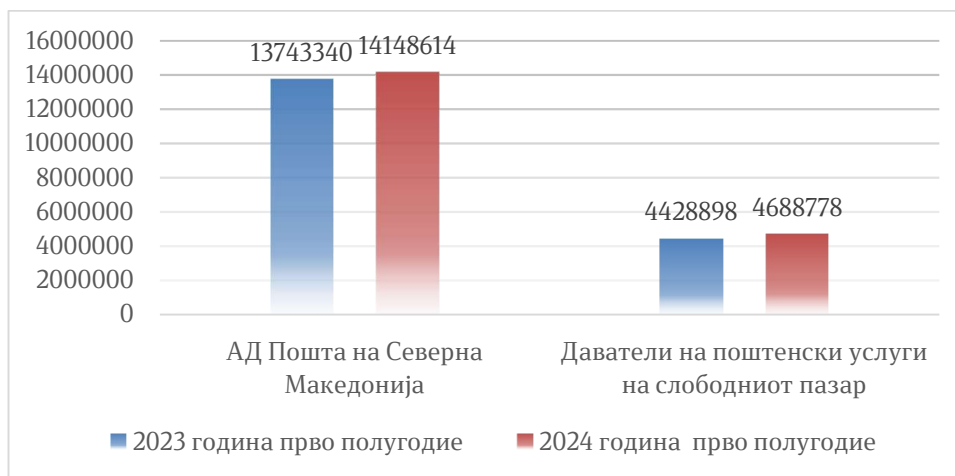
Табела 2: Податоци за обем на поштенски пратки

	2023 година прво полугодие	2024 година прво полугодие
АД Пошта на Северна Македонија	13,743,340	14,148,614
Даватели на поштенски услуги на слободниот пазар	4,428,898	4,688,778
Вкупен обем	18,172,238	18,837,392

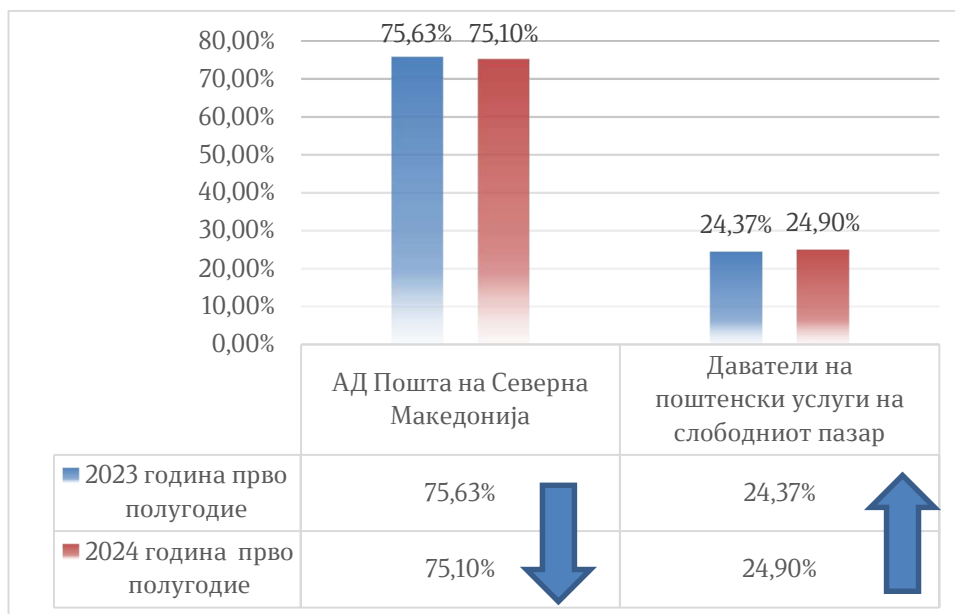
Анализата покажува зголемување на вкупниот обем за првото полугодие на 2024 година, во однос на првото полугодие на 2023 година. Зголемувањето на обемот во однос на истиот период во 2023 година изнесува околу 3,7 %.

Во првото полугодие на 2024 година давателот на универзалната услуга има остварено зголемување на обемот на поштенски услуги од 2,95 %, но има зголемување на обемот на поштенски услуги и кај давателите на поштенски услуги на слободниот пазар од околу 5,9%

Графикон 2. Остварен обем кај даватели на поштенски услуги

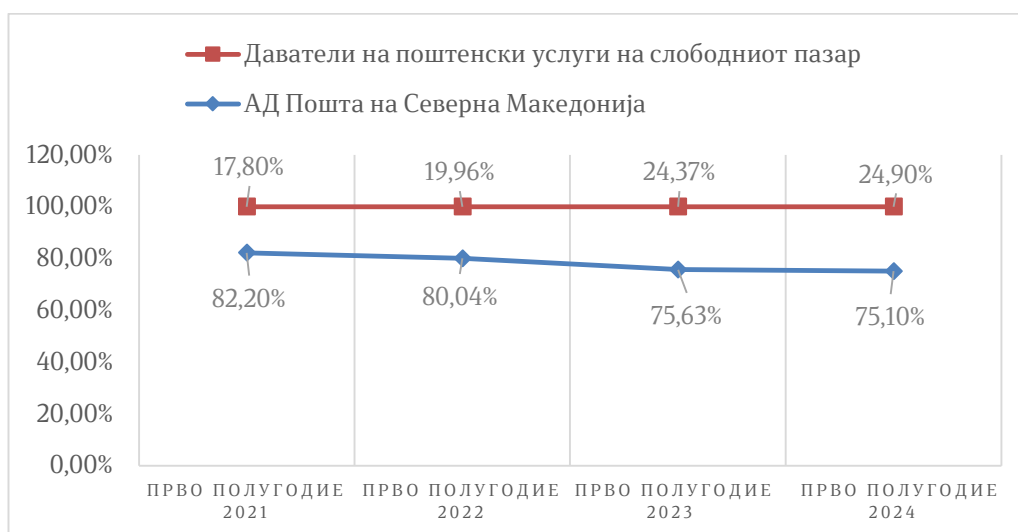


Графикон 3: Удел на даватели на поштенски услуги на пазарот



Давателите на поштенски услуги на слободниот пазар во првото полугодие на 2024 година имаат зголемување на уделот на пазарот за 0,53 % во однос на првото полугодие на 2023 година.

Графикон 4: Движење на уделот на даватели на поштенски услуги на слободниот пазар



3. Вкупен обем на поштенски пратки кај АД Пошта на Северна Македонија

Табела 3. Вкупен обем на поштенски пратки кај АД Пошта на Северна Македонија во рамки на универзалната услуга

ВИДОВИ ПОШТЕНСКИ ПРАТКИ	2023 прво полугодие	2024 прво полугодие
Вкупен обем остварен од услугите во рамките на универзална услуга	13,589,188	13,986,934
1. Пратки за кореспонденција	12,438,186	12,908,537
2. Мали пакети	0	0
3. Директна пошта	42,602	48,298
4. Пакети	76,484	85,780
5. Печатени работи	1,031,916	944,319
Вкупен обем остварен од услугите надвор од универзална услуга	154,152	128,775

Анализирајќи ги податоците во рамки на универзалната услуга се забележува зголемување на дел од услугите во рамки на универзалната услуга.

Табела 4: Вкупен обем на АД Пошта на Северна Македонија



Давателот на универзалната услуга во првото полугодие на 2024 година остварил зголемување на услуги во рамки на универзалната услуга за околу 2,9%. Пратките за кореспонденција како услуга која треба да биде достапна до сите корисници, бележи зголемување за 3,8%, особено писмата до 50 грама кои се остварени во обем од околу 68.3 %

Табела 5: Вкупен обем на пратки за кореспонденција

Вкупен обем на пратки за кореспонденција	<i>12,908,537</i>	<i>100%</i>
<i>Писма</i>	<i>12,876,917</i>	<i>99,75%</i>
<i>* Вкупен обем на писма во рамките на универзалната услуга</i>	<i>10,274,229</i>	<i>79,6%</i>
<i>* Вкупен обем на писма до 50 грама</i>	<i>8,820,058</i>	<i>68.3%</i>

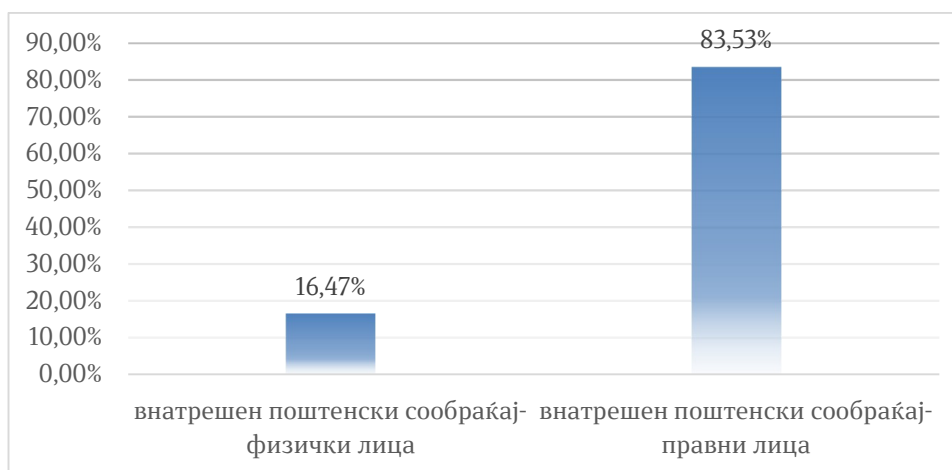
Табела 6: Вкупен обем на писма до 50 грама прво полугодие на 2023 година и прво полугодие на 2024 година

	2023 прво полугодие	2024 прво полугодие
<i>Вкупен обем на пратки за кореспонденција</i>	<i>100%</i>	<i>100%</i>
<i>Писма</i>	<i>99,90%</i>	<i>99,75%</i>
<i>* Вкупен обем на писма во рамките на универзалната услуга</i>	<i>78,40%</i>	<i>79,6%</i>
<i>* Вкупен обем на писма до 50 грама</i>	<i>66,20%</i>	<i>68,3%</i>

Табела 7: Вкупен обем на АД Пошта на Северна Македонија остварен во внатрешен поштенски сообраќај

Внатрешен поштенски сообраќај		
Физички лица	Правни лица	Вкупно
1,865,437	9,463,948	11,329,385
16,47%	83,53%	

Графикон 5: Обем остварен во внатрешен поштенски сообраќај



Табела 8: Пратки за кореспонденција- внатрешен сообраќај

Вкупен обем на пратки за кореспонденција во првото полугодие на 2024 година	Вкупен обем на пратки за кореспонденција во внатрешен сообраќај	Физички лица	Правни лица
12,908,537	10,780,340	1,817,590	8,962,750
	83,5%	16,86%	83,14%

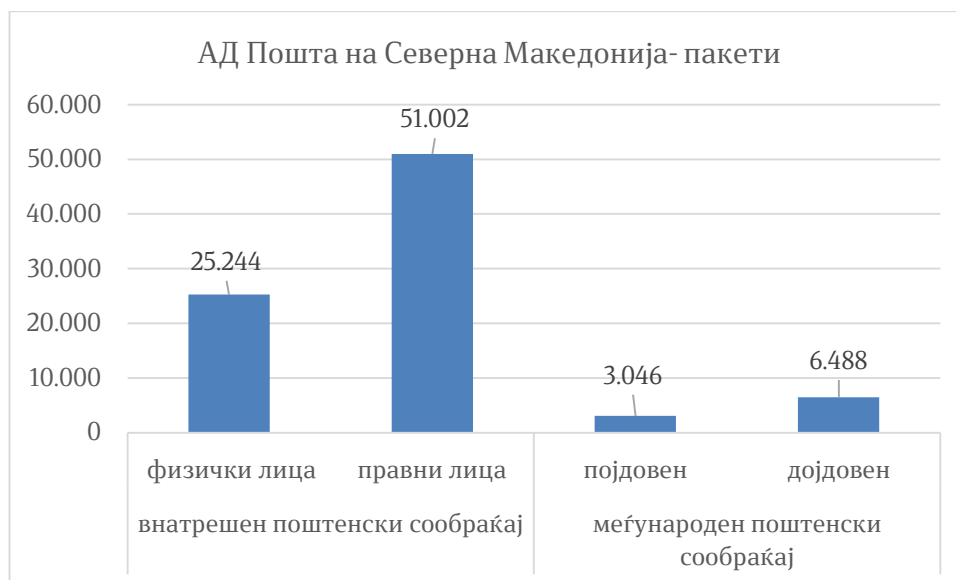
Од вкупно остварениот обем на пратки за кореспонденција во првото полугодие на 2024 година, 83,5% е остварен во внатрешен сообраќај и остварен е 83,14% од правни лица.

Табела 9: Пратки за кореспонденција – меѓународен сообраќај

Вкупен обем на пратки за кореспонденција во првото полугодие на 2024 година	Вкупен обем на пратки за кореспонденција во меѓународен сообраќај	меѓународен појдовен сообраќај	меѓународен дојдовен сообраќај
12,908,537	2,128,197	550,397	1,577,800
	16,5%	25,9%	74,1%

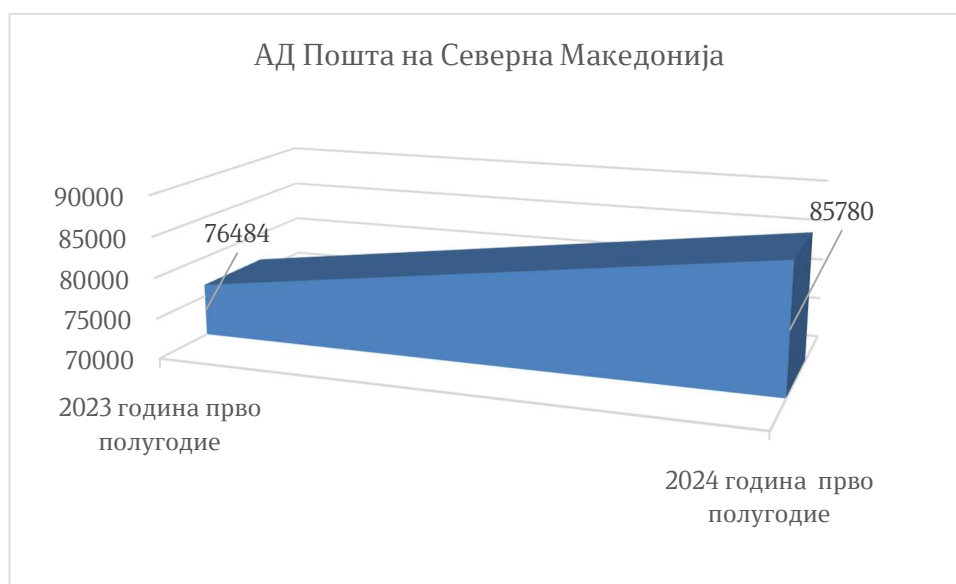
Првото полугодие на 2024 година давателот на универзалната услуга има зголемување на обемот на пакети за околу 12% во однос на првото полугодие на 2023 година. Зголемената нарачка на он лине производи има влијание на зголемување на на услугата пакети на пазарот.

Графикон 6: Вкупен обем на пакети



Вкупниот процент на обемот на пакети кај давателот на универзалната услуга во однос остварениот обем на пакети на пазарот во Република Северна Македонија во првото полугодие на 2024 година (3,019,841) е многу мал и изнесува 2,84 %.

Графикон 7: Обем на пакети прво полугодие 2023/2024 година- АД Пошта на Северна Македонија



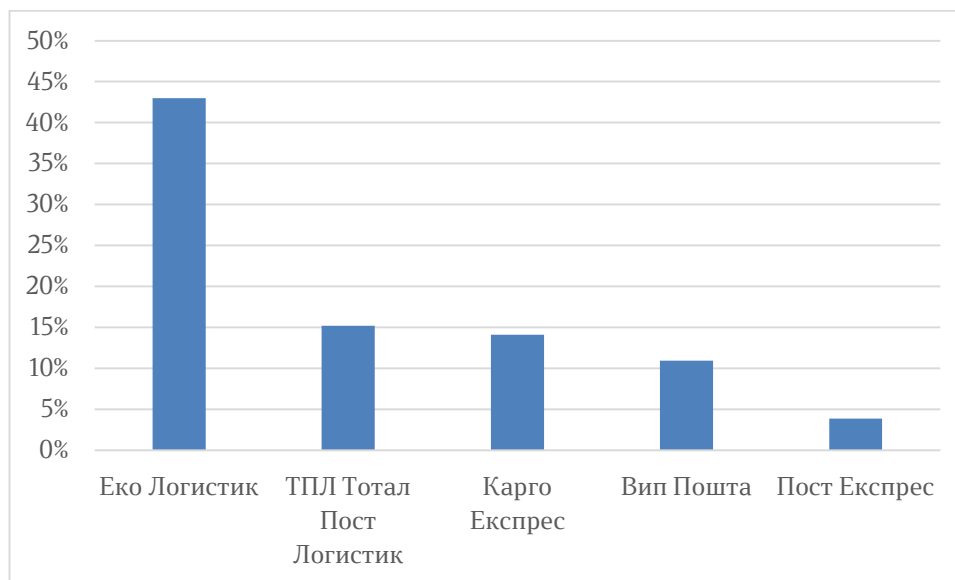
4. Вкупен обем на поштенски пратки кај давателите на поштенски услуги на слободен пазар

Табела 10. Обем на поштенски пратки кај даватели на поштенски услуги на слободен пазар

<i>ВИДОВИ ПОШТЕНСКИ ПРАТКИ</i>	2023 прво полугодие	2024 прво полугодие
Вкупен обем на поштенски пратки	4,428,898	4,688,778
1. Пратки за кореспонденција	999,696	1,408,458
2. Директна пошта	106,926	298,171
3. Пакети	3,263,244	2,934,061
4. Печатени работи	5,600	0

Давателите на поштенските услуги на слободниот пазар имаат зголемување на вкупниот обем на поштенски услуги за околу 5.9 % и зголемување на пратките за кореспонденција за околу 40,9 % во однос на првото полугодие на 2023 година.

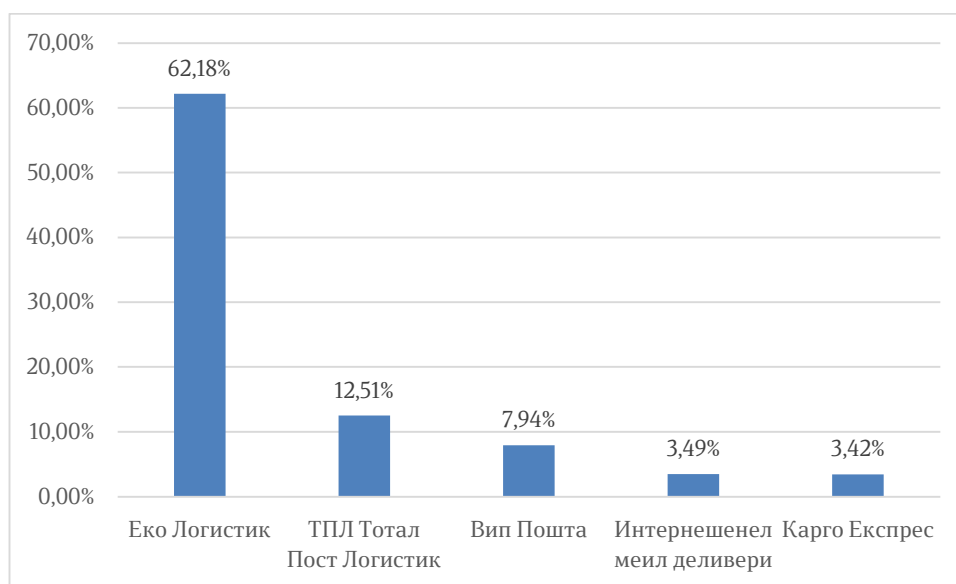
Графикон 8. Даватели на поштенски услуги на слободниот пазар со најголем обем - 2024 година, прво полугодие



Од вкупно остварениот обем на пратки за кореспонденција на пазарот 14,316,995 пратки, давателот на универзалната услуга има остварено 90 %, а давателите на поштенски услуги на слободниот пазар 10%, што всушност укажува дека нема конкуренција на пазарот во делот на пратките за кореспонденција.

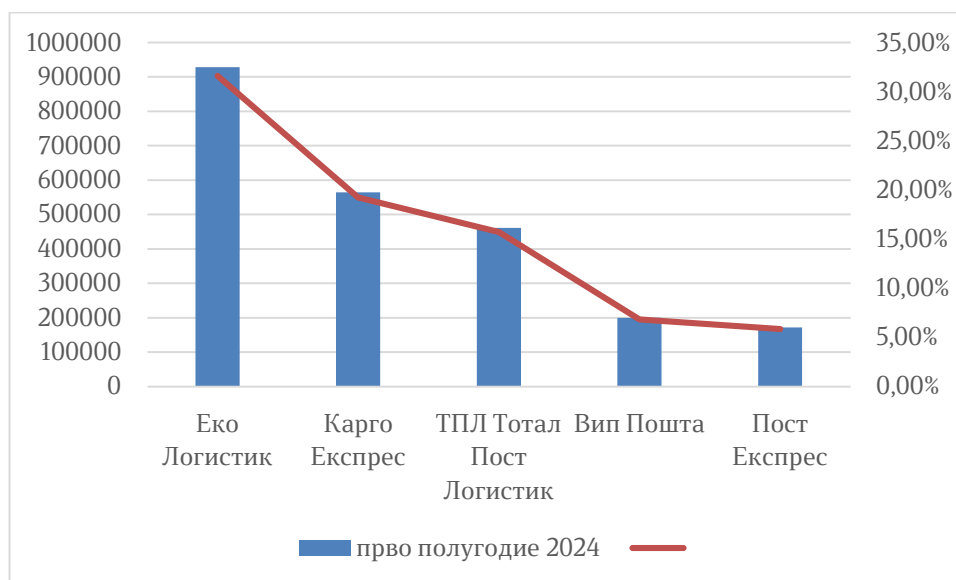
Во првото полугодие на 2024 година во споредба со првото полугодие на 2023 година 5 даватели на поштенски услуги имаат намалување на обемот на пратките за кореспонденција. Од 31 даватели на поштенски услуги на слободниот пазар кои работат со услугата - пратки за кореспонденција, 5 даватели на поштенски услуги имаат остварено 89,5 % од вкупниот обем на пратки за кореспонденција. Во првото полугодие на 2024 година 10 даватели на поштенски услуги на слободниот пазар обезбедувале услуги покрај во внатрешен сообраќај обезбедувале услуги и во меѓународен сообраќај.

Графикон 9. Даватели на поштенски услуги на слободниот пазар со најголем обем во обезбедување на услугата пратки за кореспонденција - 2024 година, прво полугодие



Од вкупниот обем остварен од давателите на поштенски услуги на слободниот пазар 5 даватели на поштенски услуги оствариле 79,3% од вкупниот обем на пакети. Анализите покажуваат намалување на обемот на пакети за 10%.

Графикон 10. Даватели на поштенски услуги на слободниот пазар со најголем обем во обезбедување на услугата пакети - 2023 година, прво полугодие



Од 22 даватели на поштенски услуги на слободниот пазар кои работеле на пазарот со услугата пакети во извештајниот период, 6 од нив имаат намалување на обемот на пакети во првото полугодие на 2024 година во споредба со првото полугодие на 2023 година.

5. Пратки од е-трговија и пратки со откупнина кај даватели на поштенски услуги

Со новите извештаи за обезбедување на поштенски услуги, давателите на поштенски услуги се обврзани да доставуваат податоци и за услуги од е-трговија, како и пратки со откупнина. Следејќи го движењето на пазарот забележително е дека корисниците се повеќе користат пратки од е-трговија, и ја користат услугата за кои плаќаат во моментот на приемот на пратката.

Развојот на е-трговијата претставува огромна можност за развој на пазарот на поштенските услуги бидејќи потрошувачите се повеќе користат е – нарачки на производи преку платформите за е-трговија. Со зголемувањето на онлајн продажбата, е-трговците бараат брза и ефикасна достава на своите производи при што ги користат лиценцираните даватели на поштенски услуги.

Табела 11. Пратки со откупнина кај даватели на поштенски услуги на слободниот пазар



Графикон 11. Е-commerce услуги кај давателите на поштенски услуги на слободниот пазар



Електронската трговија одигра особено позитивна улога за давателите на поштенски услуги придвижувајќи го обемот на пратките низ нивните поштенски мрежи во време на опаѓање на обемот на писмата.

Пратка со откупнина се вачува на примачот со претходна наплата на откупниот износ означен на самата пратка. Како пратка со откупнина може да се испрати секоја препорачана или вредносна пратка.

6. Број на вработени и точки за пристап во поштенскиот сектор

Бројот на вработени во поштенскиот сектор изнесува 2.841 лица од кои 1.750 вработени кај давателот на универзалната услуга, додека 1091 вработени кај давателите на слободниот пазар. Давателот на универзална услуга има 245 договорни пошторазнесувачи и 11 лица ангажирани по договор за вршење на услуги.

Првото полугодие на 2024 година бележи намалување на вработени лица кај давателот на универзалната услуга од 8,8%.

Првото полугодие на 2024 година бележи зголемување на вработени лица кај давателите на поштенски услуги на слободниот пазар од 14,8%.

Односно намалувањето на вработени лица во поштенскиот сектор изнесува 0,9%.

Табела 12. Број на вработени во поштенскиот сектор

Вкупен број на вработени во поштенскиот сектор	2023 прво полугодие	2024 прво полугодие
АД Пошта на Северна Македонија	1918	1750
- Број на пошторазнесувачи	549	485
- Договорни пошторазнесувачи	145	245
Даватели на поштенски услуги на слободниот поштенски пазар	950	1091
- Број на пошторазнесувачи	403	503
- Договорни пошторазнесувачи	146	147

Табела 13. Точки на пристап - АД Пошта на Северна Македонија

Точки за пристап	2023 прво полугодие	2024 прво полугодие
1. Поштенски единици за прием на поштенски пратки	333	328
2. Поштенски сандачиња	374	374
3. Поштенски преградоци	6,539	6,539
Вкупно	7,246	7,241

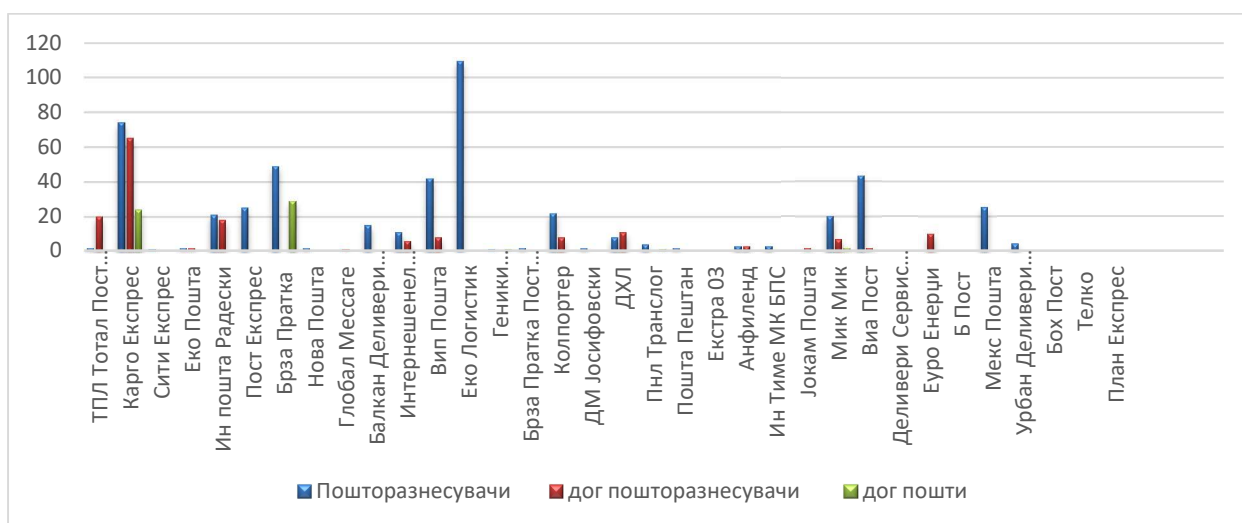
Точките за пристап преку кои корисниците имаат пристап до универзалната услуга, но и на сите останати поштенски услуги, кај давателот на универзалната услуга се забележува една константа, но тоа е така и заради фактот дека намалување на точките за пристап подлежат на одредени законски постапки.

Табела 14. Точки на пристап – Даватели на поштенски услуги на слободниот пазар

Точки за пристап	2023 прво полугодие	2024 прво полугодие
1. Поштенски единици за прием на поштенски пратки	184	290
2. Број на возила за обезбедување на услугите	896	985

Давателите на поштенските услуги на слободниот пазар имаат зголемување на точките за пристап.

Графикон: 12. Договорни пошти, пошторазнесувачи и договорни пошторазнесувачи кај даватели на поштенски услуги на слободниот пазар



Само 5 даватели на поштенски услуги на слободниот пазар имаат пријавено дека работат преку договорни пошти.

7. Финансиски податоци од обезбедување на поштенски услуги

АД Пошта на Северна Македонија остварила повеќе вкупни приходи (1,5%) во 2024 година првото полугодие во однос на 2023 истиот период, а 1,9% повеќе остварила приходи од обезбедување на поштенски услуги. Во првото полугодие на 2024 година има реализирано 6.6% повеќе расходи во однос на првото полугодие на 2023 година.

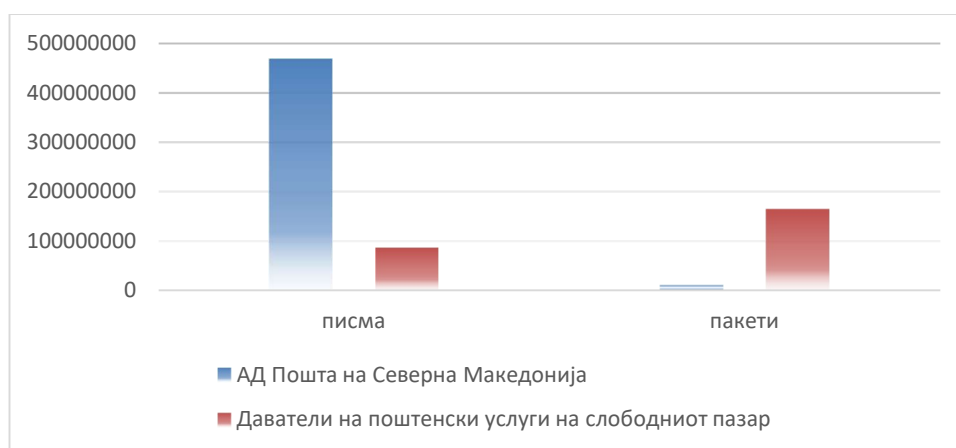
Табела 15. Остварени приходи и расходи

	А.Д. Пошта на Северна Македонија (денари)		Останати даватели на поштенски услуги (денари)		Вкупно		Зголемување/намалување %
	2023 прво полугодие	2024 прво полугодие	2023 прво полугодие	2024 прво полугодие	2023 прво полугодие	2024 прво полугодие	
Вкупни приходи од обезбедување на поштенски и други поврзани услуги	510.607.054	520.323.040	572,603,374	726,689,996	1,083,210,428	1,247,013,036	15,1%
Вкупни расходи од обезбедување на поштенски и други поврзани услуги	659,605,120	702.894.990	486,623,793	601,458,185	1,146,228,913	1,304,353,175	13,8%

Давателите на поштенски услуги на слободниот пазар имаат остварено повеќе приходи (27%), од обезбедување на поштенски услуги за првото полугодие на 2024 година во однос на првото полугодие на 2023 година, а целиот поштенски сектор има зголемување на приходи од 15.1%.

Од вкупно остварениот приход на пазарот 58,3% е остварен на слободниот пазар.

Графикон 13. Остварени приходи од писма и пакети во рамки на универзалната услуга



Табела 16. Остварени приходи од обезбедување на универзална услуга

	Вкупно приходи во универзална услуга	Вкупно приходи	Остварен процент
АД Пошта на Северна Македонија	510.943.282	520.323.040	98,2%
Даватели на поштенски услуги на слободниот пазар	250,848,024	726,689,996	34,5%

Доколку се анализира обемот и остварените приходи се доаѓа до заклучок дека давателите на поштенските услуги на слободниот пазар имаат зголемување на вкупниот обем на поштенски услуги од околу 5,9 %, а имаат зголемување на приходите за 27 %.

Табела 17. Даватели на поштенски услуги на слободниот пазар со најмногу остварени приходи

Даватели со најмногу приход	Процент од вкупни приходи
ДХЛ	/%
Еко Логистик	/%
Карго Експрес	/%
ТПЛ Тотал Пост Логистик	/%
Вип пошта	/%
	77%

Од вкупно остварениот приход од обезбедување на поштенски услуги 5 даватели на поштенски услуги на слободниот пазар имаат остварено 77% од вкупниот приход.

8. Рекламации по поштенски пратки

Бројот на рекламации кај давателите на поштенски услуги на слободниот пазар има зголемување во однос на првото полугодие на 2023 година за 14%, додека давателот на универзалната услуга има намалување на број на рекламации за 24,3%.

Табела 18. Податоци за безбедноста и рекламации на поштенски пратки

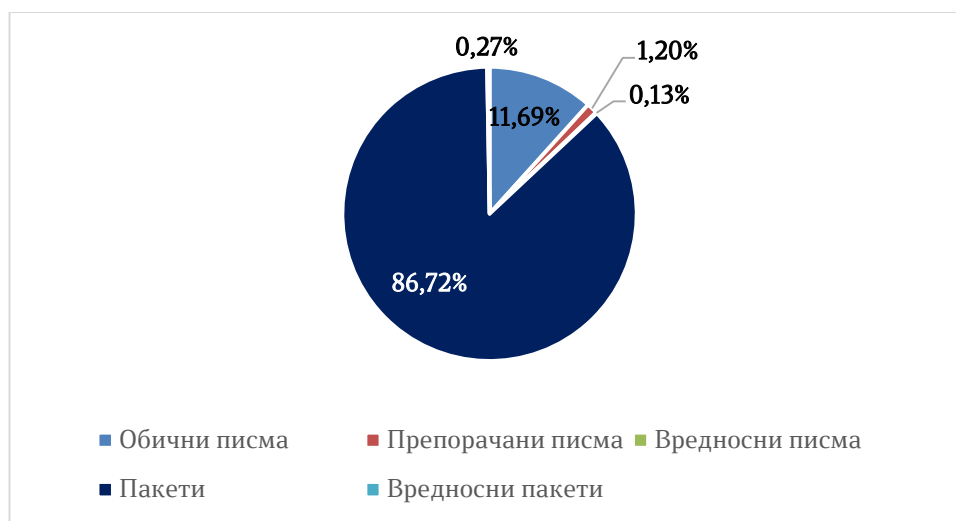
Рекламации	2023 прво полугодие	2024 прво полугодие
А.Д. Пошта на Северна Македонија	103	78
Даватели на поштенски услуги на слободниот пазар	659	753

Табела 19. Број на рекламации по видови на пратки

	Обични писма	Препорачани писма	Вредносни писма	Пакети	Вредносни пакети
А.Д. Пошта на Северна Македонија	0	76		2	
Даватели на поштенски услуги на слободниот пазар	88	9	1	653	2

Давателот на универзалната услуга има најмногу рекламации за препорачани писма 97,4% ,а корисниците рекламираше за пречекорување на рокот за достава 94%, додека кај давателите на поштенски услуги на слободниот пазар 34% од корисниците рекламираше по основ на пречекорување на рокот за достава на поштенски пратки, а 66.8% корисниците рекламираше по основ на оштетени и изгубени поштенски пратки.

Графикон 14: Рекламации кај даватели на поштенски услуги на слободниот пазар



Бројот на рекламации кај давателите на поштенски услуги е 0,004% во однос на вкупно остварениот обем, односно кај давателот на универзалната услуга е 0,006%, а кај давателите на слободниот пазар тој процент изнесува 0,02%.